

Brava® Bälte

För en bättre passform och extra säkerhet

Brava Bälte används för att minska risken för läckage genom att säkerställa att basplattan och stomibandaget sitter på plats.

- **Ger extra säkerhet** – Håller basplattan diskret på plats
- **Ger ett jämnt tryck** på basplattan
- **Justerbar längd** för att passa de flesta kroppsformer och kroppsstorlekar
- **Mjukt och bekvämt material** som kan tvättas i 60°C
- **Diskret** – Neutral färg som inte lyser igenom kläderna
- **Tillgänglig** i två modeller



Brava® Fyrpunktsbälte

– passar SenSura Mio basplattor

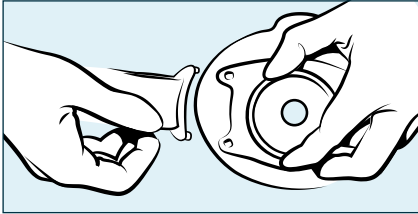
	Längd	Styck/fp	Artikelnr	Apoteksvarunr
Standard	100 cm	1	004230	734420
XXL	155 cm	1	004240	734421

Brava® Tvåpunktsbälte

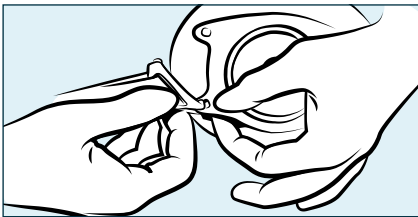
– passar Assura och SenSura basplattor

	Längd	Styck/fp	Artikelnr	Apoteksvarunr
	100 cm	1	004215	251827

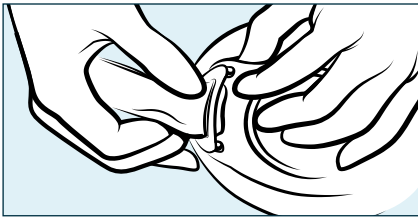
Så här använder du Brava Fyrpunktsbälte



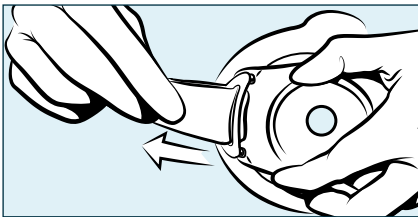
1. Använd Brava Bälte efter applicering av stomibandaget.



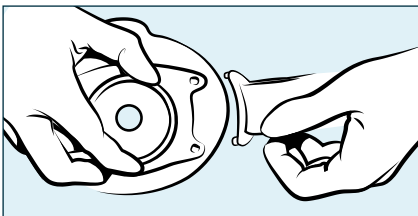
2. Håll ditt pekfinger under det nedre bältesörat. Fäst den nedre bälteshaken i det nedre bältesörat med ett lätt tryck i riktning mot magen.



3. Fäst den övre bälteshaken i det övre bältesörat.



4. När båda bälteshakarna är fästa, dra bältet bort från fästet, så att hakarna "klickar" på plats.



5. Upprepa för motsatt sida.
Anpassa bältets längd genom att justera remmarna.