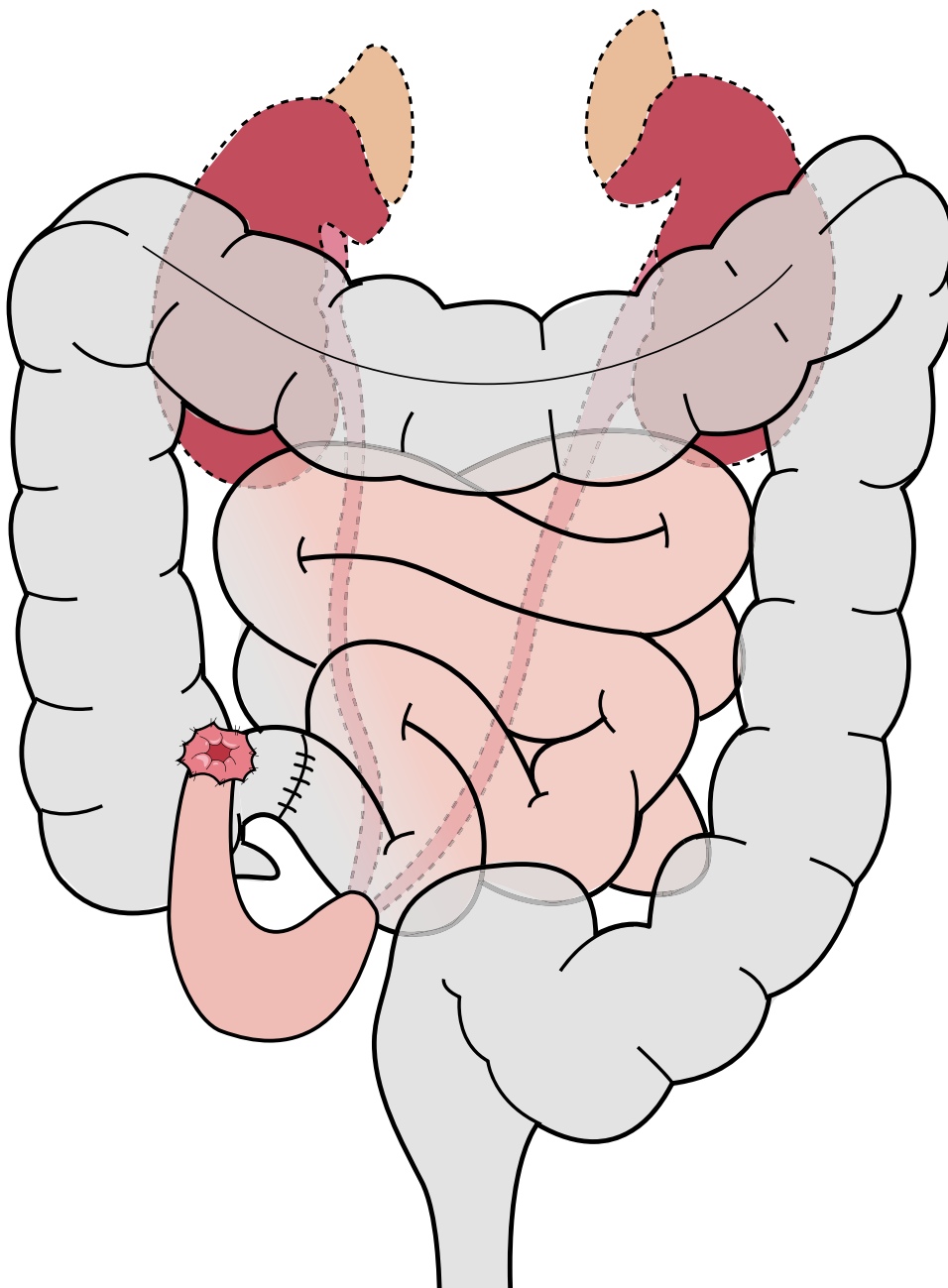


Urostomi enligt Bricker



Miljöfakta

Förpackning: Allt material är återvinningsbart, sortera och lämna på närmaste återvinningsstation. Vi är anslutna till Svensk Förpackningsinsamling/REPA.
Produkt: Vi rekommenderar att produkten går till sopförbränning med energiutvinning.



Ostomy Care
Urology & Continence Care
Wound & Skin Care

Coloplast utvecklar produkter och service som gör livet enklare för människor med ett hälsotillstånd som är mycket personligt. Genom ett nära samarbete med användarna av våra produkter, utvecklar vi produktlösningar som motsvarar kundernas speciella behov. Vi kallar detta intim sjukvård.

Coloplast är ett registrerat varumärke ägt av Coloplast A/S. © 2011-11
Alla rättigheter tillhör Coloplast A/S, 3050 Humlebæk, Danmark. Produktion: Sandstens Tryckeri. 100 ex. SP1018

Coloplast AB
Box 10171
434 22 Kungsbacka
Växel: 0300-332 50
se@coloplast.com
www.coloplast.se

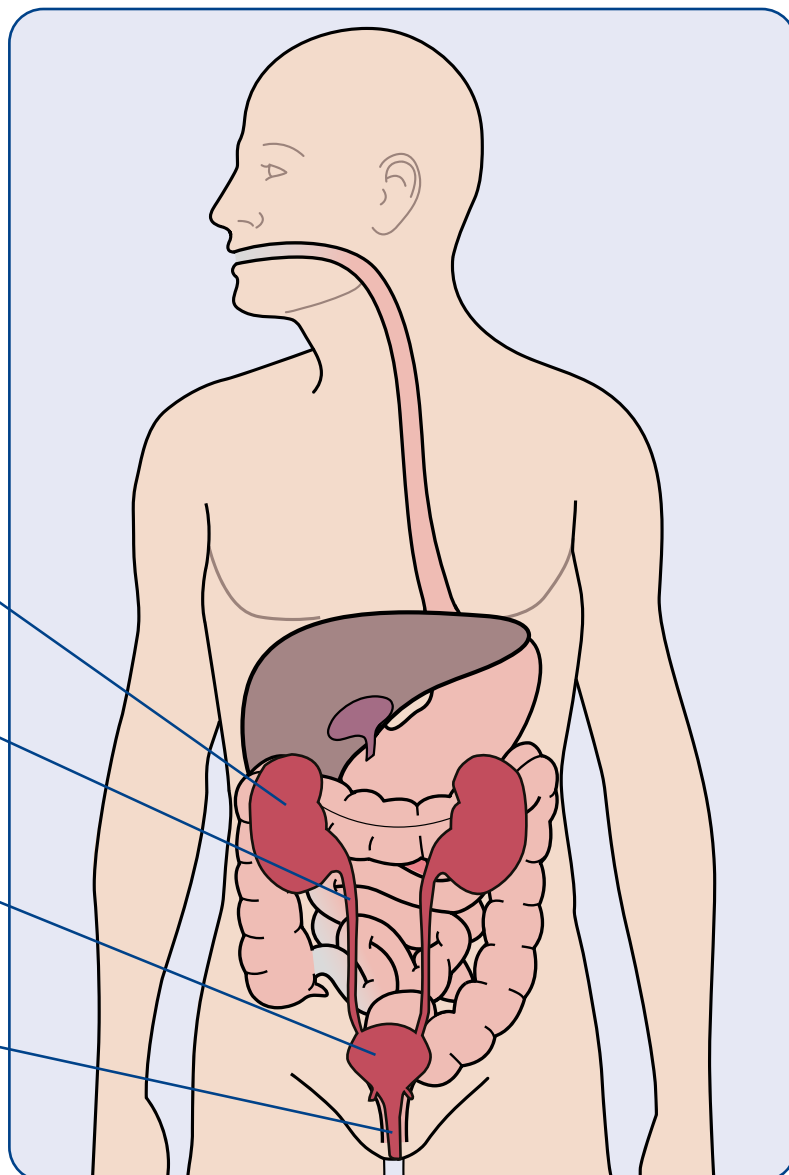
Urostomi enligt Bricker

Patientinformation

Noteringar

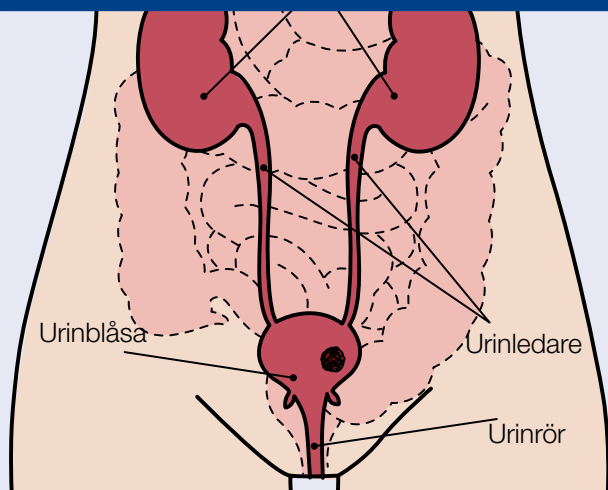
Urinvägarna

Njure
Urinledare
Urinblåsa
Urinrör



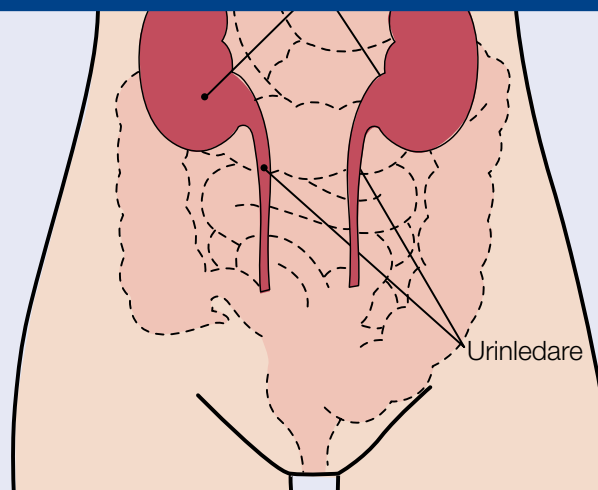
Urostomi enligt Bricker

1. Skada på urinblåsan



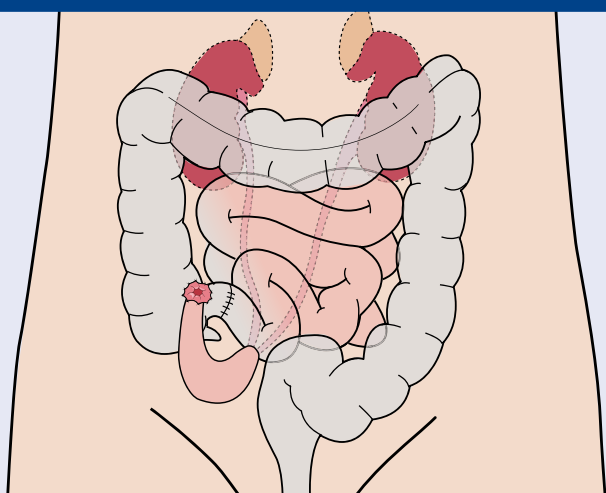
Termen "urostomi enligt Bricker" beskriver kirurgi där en del av tunntarmen används för att leda ut urin från kroppen.

2. Avlägsna urinblåsan



I många fall avlägsnas urinblåsan på grund av sjukdom eller skada. Man tar då en liten del av tunntarmen som isoleras och används för att leda ut urinen.

3. Skapa en urostomi



Ena änden av tarmbiten stängs till, urinledarna kopplas på och den öppna delen av tarmbiten leds ut på buken för att skapa en stomi (öppning). Detta kallas för en urostomi. Tunntarmen kopplas ihop igen så att matsmältningssystemet fungerar som vanligt.