


Brava™

Tänk nytt. Tänk Brava™



“Jag hade vant mig
vid läckage då och då
– jag trodde det var
normalt.”

Steve, stomiopererad 2003

Brava™ tillbehörssortiment är utvecklat för att **begränsa risken för läckage** och att vårda huden.

Brava Elastisk Tejp

Den elastiska tejen används för att ytterligare säkerställa att basplattan sitter där den ska.

Tejpen följer kroppens former och rörelser. Den är hudvänlig och med sina fasade kanter förhindrar den att kanterna på häftan rullar upp sig och släpper.



Brava Bälte

Brava Bälte används för att hålla basplattan extra säkert på plats.

Bältet passar både Coloplast Assura och SenSura basplattor. Justerbart. Tillverkat i ett mjukt och behagligt material och i en neutral färg. Tvättas i 60 grader.



Brava Formbar Pasta

Den formbara pastan används till att skapa en jämn och slät yta på huden runt stomin.

Kan användas helt eller delvis, förpackningen är lätt att återförsluta.



Brava Tubpasta

Brava Tubpasta kan reducera läckage genom att skapa en tät förslutning vid veck runt stomin.

Pastan kan absorbera fukt och är den mest hållbara pastan på marknaden. Tubpastan är hudvänlig då den har samma pH-värde som huden. Den är även alkoholfri och svider inte.



Brava™ Elastisk Tejp följer kroppens naturliga rörelser

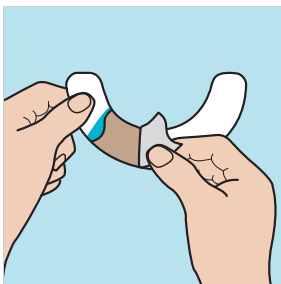
Många stomiopererade oroar sig för att basplattan/häftan ska lossna eller upplever att kanterna på stomiplattan släpper.

Den elastiska tejpens är framtagen att hålla basplattan/häftan säkert på plats utan att begränsa din rörelsefrihet. Detta fungerar tack vare tejpens elasticitet. Oavsett om du sträcker dig, reser dig eller böjer dig håller tejpens plattan på plats då den

följer med i kroppens rörelser. Detta gör att du känner dig säkrare och stomibandaget håller längre.

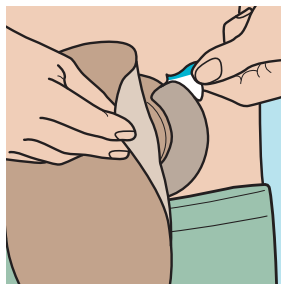
Nedanstående illustrationer visar hur den elastiska tejpens appliceras. Om du önskar täcka mer av basplattans kanter använder du ytterligare en elastisk tejp.

Förbered applicering



Håll i Brava Elastisk Tejp med båda händerna och dra av den största delen av skyddspappret. Låt det kvarvarande skyddspappret sitta kvar tills tejpens är applicerad.

Applicera direkt på huden



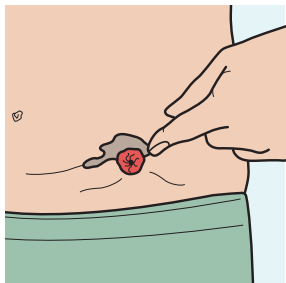
Applicera Brava Elastisk Tejp på basplattan och huden där det behövs. Ta bort resterande skyddspapper och fäst resten av tejpens.

Brava™ Tubpasta och Brava™ Formbar pasta skapar en slät yta för minskat läckage

Veck och rynkor i huden runt stomin kan göra det svårt att få till en helt tät förslutning mellan stomin och stomibandaget. Om pastan luckras upp för fort finns det risk för läckage. Både Brava Tubpasta och Brava Formbar pasta är hudvänlig, hållbar pasta utan alkohol som minskar risken för läckage.

Eftersom pastan inte innehåller någon alkohol, svider de inte. De absorberar fukt och löses därför inte upp eller bryts ned och skapar en hållbar tätning mellan huden och basplattan.

Forma pastan till en slät fästyta



Forma Brava Tubpasta eller Formbar pasta och applicera den så den följer din hud och skapar en jämn yta. Du kan även applicera pastan direkt på stomibandaget.

Brava™ tillbehörssortiment är utvecklat för att begränsa risken för läckage och att **vårda huden.**

Brava Häftborttagning

Brava häftborttagningsprodukter används för att underlätta borttagningen av stomihäftan och för borttagning av eventuella häftrester på huden.

Sprayen kan sprayas från alla vinklar och behållaren kan tömmas helt. Torkar snabbt och påverkar inte vidhäftningen av basplattan.

Innehåller ingen alkohol och svider inte.





Brava Hudskyddsplatta

Brava hudskyddsplatta används för att skapa en jämn yta på huden runt stomin för en säkrare och bättre tillpassning av stomihäftan.

Brava Hudbarriär

Brava hudbarriärprodukter skapar en skyddande tunn film på huden för att begränsa risken för hudproblem.

Torkar snabbt och påverkar inte kommande vidhäftning. Sprayventilen blockeras inte.

Innehåller ingen alkohol och svider inte.



Brava™ Häftborttagning svider inte och är hudvänlig

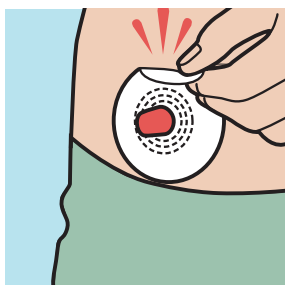
När du byter ditt stomibandage upplever du kanske ibland obehag eller ömhet från huden. Lyckligtvis finns det nu hjälp att minska dessa obehag, med Brava häftborttagningsprodukter.

Brava Häftborttagning Spray hjälper dig att ta bort basplattan/häftan när det är dags att byta bandage. Du kan använda den skonsamma sprayen så ofta du vill utan att skada din hud.

Du kan använda Brava Häftborttagning Våtservett till att ta bort eventuella häftrester. Både sprayen och våtservetten torkar inom ett par sekunder, och påverkar inte vidhäftningen av en ny basplatta/häfta.

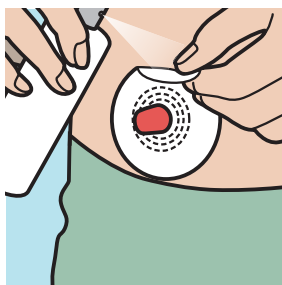
Både häftborttagningsprayen och våtservetterna är enkla att använda. Se illustrationerna nedan.

Obehag och ömhet



Om du känner obehag eller ömhet när du avlägsnar ditt stomibandage, använd då Brava häftborttagningsprodukter.

Avlägsna din basplatta/häfta (spray)



Spraya uppifrån och in bakom basplattan. Efter ett par sekunder kan basplattan/häftan lätt avlägsnas. Efter rengöring kan du applicera ett nytt stomibandage igen.

Avlägsna häftrester (våtservett)



Om du har rester av häftan kvar på huden, använd då häftborttagning våtservett. Den svider inte och torkar inom ett par sekunder, och du kan snart applicera ett nytt stomibandage igen.

Brava™ Hudbarriär svider inte och skyddar din hud

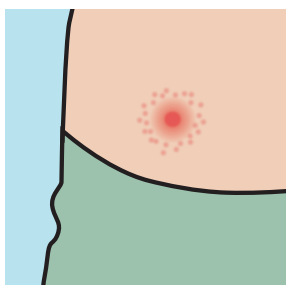
Det är naturligt att oroa sig för sin hud om man får läckage. Brava Hudbarriär Spray och Våtservett svider inte och de kan begränsa hudproblem som kan uppstå i samband med läckage. Brava hudbarriärprodukterna påverkar inte vidhäftningen av basplattan/häftan.

Brava Hudbarriär Våtservett skyddar huden under basplattan/häftan från irritation orsakad av avföring

eller urin från stomin eller från stomihäftan. Våtservetten används enligt beskrivningen nedan.

Du kan använda Brava Hudbarriär Spray om du känner dig mer bekväm med spray. Då både spray och våtservett torkar på ett par sekunder, kan du applicera en ny basplatta/häfta med en gång.

Rengör huden



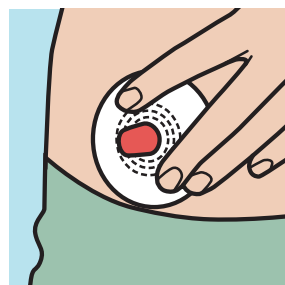
Se till att huden runt stomin är ren och torr innan du använder hudbarriärprodukterna.

Applicera direkt på huden



Använd Brava Hudbarriär Våtservett eller Spray och applicera försiktigt ett skyddande lager på huden runt stomin som skydd mot avföring och urin.

Klar för ny basplatta



Efter en kort stund kan du applicera en ny basplatta/häfta och huden är nu extra skyddad mot avföring och urin.

Brava™ tillbehörssortiment är utvecklat för att begränsa risken för läckage, att vårda huden och att **neutralisera lukt.**

Brava Multismörjande Deodorant -flaska

Brava Multismörjande Deodorant neutraliserar lukt och har en multismörjande effekt, vilken säkerställer att påsens innehåll hamnar längst ned i påsen.

Detta innebär att ingen avföring sitter kvar runt stomin och det underlättar även tömningen av påsen. Deodoranten är hudvänlig.



Brava Multismörjande Deodorant -dosförpackning

Innehållet i dosförpackningen har samma funktion och samma egenskaper som innehållet i flaskan men är lättare att ta med när du inte är hemma.



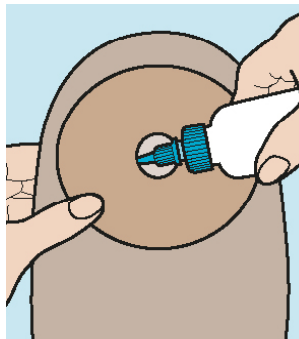
Brava™ Multismörjande Deodorant neutraliserar lukt

Det kan ibland vara lite obehagligt att tömma påsen på grund av lukt och avföringen kan vara svår att få ut ur påsen.

Brava Multismörjande Deodorant neutraliserar lukt och har en smörj-

ande effekt. Påsen alltid är smord på insidan och det gör att avföringen hamnar längst ned i påsen och inte fastnar runt din stomi. Den smörjande deodoranten underlättar även tömningen av påsen.

Dropa deodorant i påsen



Dropa 5-10 ml eller 1 dosförpackning av Brava Multismörjande Deodorant i påsen. Gnid försiktigt påsens sidor mot varandra för att deodoranten ska fördelas jämt på insidan.

Om du använder en tömbar påse kan du dropa i deodoranten genom hålet på påsen eller genom utloppet. Upprepa efter varje tömning.

Coloplast Kundservice

Om du vill beställa prover på Brava produkter eller har frågor om någon av våra övriga stomi-produkter är du välkommen att kontakta oss på 0300-332 56 eller se@coloplast.com.

Läs även mer om de nya tillbehörs-produkterna på www.coloplast.se

Brava™ tillbehörsprodukter begränsar risken för läckage, vårdar huden och neutraliserar lukt.

Begränsar risken för läckage

Produkt	Antal/fp	Apoteksvarunr
Brava Elastisk Tejp	20	732900
Brava Bälte	1	251827
Brava Formbar Pasta	10	275792
Brava Tubpasta	1	733240

Vårdar huden

Produkt	Antal/fp	Apoteksvarunr
Brava Häftborttagning Spray	1	732901
Brava Häftborttagning Våtservett	30	732904
Brava Hudbarriär Spray	1	732903
Brava Hudbarriär Våtservett	30	732902
Brava Hudskyddsplatta 10x10 cm	10	261552
Brava Hudskyddsplatta 15x15 cm	5	261560

Neutraliserar lukt

Produkt	Antal/fp	Apoteksvarunr
Brava Multismörjande Deodorant, flaska	1	733261
Brava Multismörjande Deodorant, dosförpackning	20	733280

Miljöfakta

Förpackning: Allt material är återvinningsbart, sortera och lämna på närmaste återvinningsstation. Vi är anslutna till Svensk Förpackningsinsamling/REPA.
Produkt: Vi rekommenderar att produkten går till sopförbränning med energutvinning.

