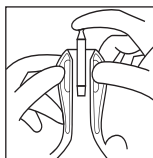
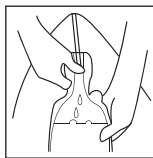


Användarinstruktioner

Förberedelse och applicering

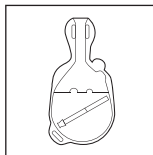


För in SpeediCath Compact katetern i öppningen till SpeediBag så att den övre kateterdelen är exponerad.



Använd katetern enligt den normala procedur som beskrivs i bruksanvisningen för SpeediCath Compact för kvinnor. Under proceduren, fortsätt att hålla påsen i position på katetern.

Borttagning och kassering



Efter att du har använt katetern, ta bort katetern från påsen och släng den, eller sätt tillbaka hylsan på katetern och tryck ner katetern i påsen.



Dra i flikarna vid inloppet och knyt ihop dem för att försluta påsen.



Töm påsen innan du kasserar den.



Coloplast A/S
Holtedam 1
3050 Humlebaek
Denmark

Bruksanvisning

23320219 Version 1

Coloplasts logotyp är ett registrerat varumärke som tillhör Coloplast A/S. Med ensamrätt. ©
2017-10-31

Indikationer

Urinuppsamlingspåse

Information

Coloplast tar inget ansvar för eventuella skador eller förluster som kan uppstå om produkten används på ett sätt som strider mot Coloplasts aktuella rekommendationer.

Varningar

Återanvändning av denna engångsprodukt kan utsätta användaren för risker. Ombearbetning, rengöring, desinficering och/eller sterilisering kan försämra produktens egenskaper och utsätta användaren för ökad risk för fysiska skador eller infektion.

Produkten är endast avsedd för engångsbruk och ska kastas i enlighet med lokala föreskrifter t.ex. med vanligt hushållsavfall.

Spola inte ner produkten i toaletten.