

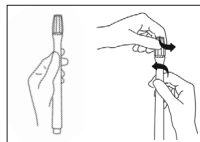
Användarinstruktioner

SpeediCath Compact är avsedd för tömning av urinblåsan vid intermittent kateterisering.

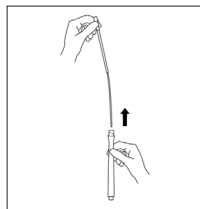
Denna Compact-katetermodell är särskilt avsedd för manliga användare. Den ingår i den unika SpeediCath-serie som har utvecklats särskilt med tanke på hygien och säkerhet. SpeediCath består av en användningsklar hydrofil kateter som ligger förpackad i koksaltlösning.

Börja med att tvätta händerna och området runt urinrörets mynning. Det är viktigt att undvika överföring av bakterier från händerna till katetern.

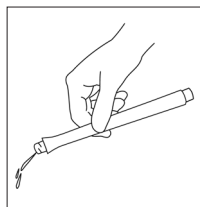
Se till att du är fullständigt redo att utföra kateteriseringen innan du öppnar förpackningen. Genomför kateteriseringen utan onödiga dröjsmål och avlägsna katetern så fort urinblåsan har tömts.



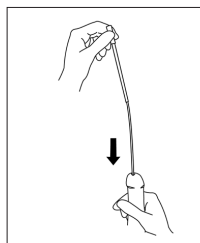
1-2) Håll kateterförpackningen lodrätt med locket vänt uppåt. Öppna förpackningen genom att vrida locket. Se till att du har locket inom räckhåll.



3) Dra den vita konnektorn uppåt för att frigöra katetern. Det ska höras ett klick när katetern frigörs som ett tecken på att den är klar att användas. Undvik att vidröra själva katetern - håll endast i den vita konnektorn. Var även försiktig så att katetern inte böjs.



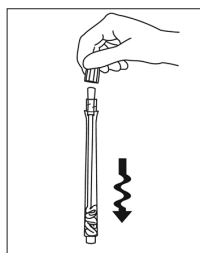
4) Töm om möjligt ut vätskan från förpackningen i toalettstolen eller handfatet innan du genomför kateteriseringen.



5) Håll upp penis med ena handen för att räta ut urinröret. Krama inte och kläm inte ihop penis under kateteriseringen.

För in katetern i urinröret tills urinflödet börjar. Håll i konnektorn under hela kateteriseringsprocessen för att se till att katetern inte glider ut ur urinröret.

Dra ut katetern 1-2 cm när urinflödet upphör. Om urinflödet börjar igen väntar du tills det har upphört innan du drar ut katetern ytterligare 1-2 cm. Avlägsna katetern när blåsan är tom.



6) Efter användning kan katetern med viss kraft föras tillbaka in i förpackningen igen. Sätt på locket igen och kasta den.

**Bruksanvisning**

23318660 Version 1

Coloplasts logotyp är ett registrerat varumärke som tillhör Coloplast A/S. Med

ensamrätt. ©

2016-09-05

Indikationer

Steril tappningskateter för intermittent kateterisering.

Information

Coloplast antar inget ansvar för eventuella skador eller förluster som kan uppstå om produkten används på ett sätt som strider mot Coloplasts aktuella rekommendationer.

Katetern kan utsättas för extrema temperaturer (under 0 °C och upp till 60 °C) i upp till ett dygn utan att ta skada.

Den vätska som katetern ligger i är ofarlig. Vätskan kan dock orsaka fläckar.

Kateteriseringen ska ske så snart som möjligt efter att förpackningen har öppnats. Katetern ska alltid avlägsnas så fort urinblåsan har tömts.

Steriliserad med strålning.

Försiktighetsåtgärder

Får inte användas om förpackningen är skadad.

Kontakta vårdpersonal innan du utför självkateterisering för första gången.

Kontakta vårdpersonal om du:

- har diagnostiserats med urinrörsförträngning.
- upplever att katetern inte tömmer blåsan lika bra som vanligt.
- får symptom som feber, obehag vid blåstömning, överaktiv blåsa eller blod i urinen.

Varningar

Återanvändning av en engångsprodukt kan utsätta användaren för risker. Ombearbetning, rengöring, desinficering och/eller sterilisering kan försämra produktens egenskaper och utsätta användaren för en ytterligare risk för fysiska skador eller infektion.

Bortskaffande

Produkten är endast avsedd för engångsbruk och ska kastas i enlighet med lokala föreskrifter t.ex. med vanligt hushållsavfall.

Spola inte ner produkten i toaletten.